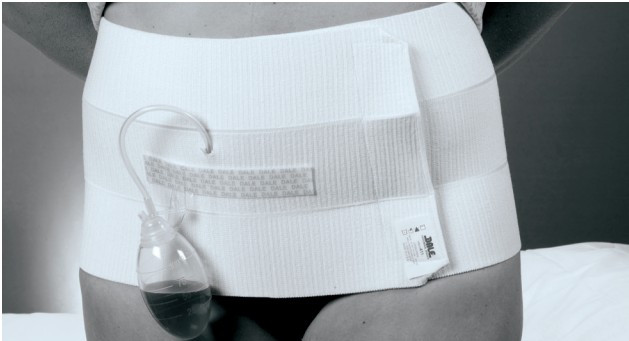


With EasyGrip™ Strip



Dale® Abdominal Binder



with Exclusive Stretch Material



Dale Medical Products, Inc.
40 Kenwood Circle • Suite 7
Franklin, MA 02038-3298
T: +1-508-695-9316
www.dalemed.com



MDSS GmbH
Schiffgraben 41
D-30175 Hannover, Germany



Appliceringsanvisningar

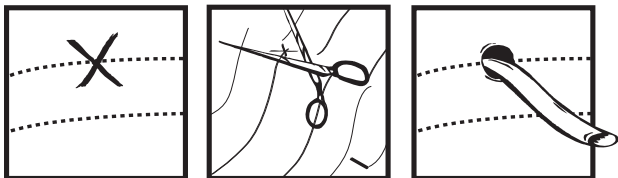
Dale maggördel finns tillgänglig i en mängd olika storlekar. Två gördlar kan kombineras för att passa en ovanligt stor patient.

1. Placera gördeln under patienten och sträck ut ena änden. Korrekt sträckning/tänjning åstadkommer erforderligt tryck.
2. Sträck gördeln över patientens mage och fatta tag med ena handen. Gördeln kan placeras rakt, eller i vinkel om det skulle krävas ytterligare tryck uppåt eller nedåt på abdomen.
3. Sträck nu över den andra änden i önskad vinkel.
4. Tryck ihop gördeln till slutet läge under samtidig sträckning.

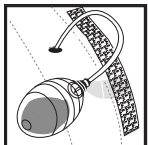
Se till att gördeln sträcks på ett adekvat sätt. Tänk på att en säker passning inte begränsar andningen; förfarandet med sträckning och tryck underlättar i själva verket en djupare andning.

Användning av dränageslangar

Det kan göras ett hål i Dale-maggördeln till slangar för t.ex. dränering och matning. Placera gördeln på patienten så att det blir endast ett enda tjockt parti över dränagesplatsen. Sätt ett X på tygstycket där hålet ska göras, vecka tygmaterialet och utför en elliptisk utskärning i materialet (se illustrationen). När materialet tänjs ut blir den elliptiska utskärningen ett runt hål som passar för dräneringen. Hålets diameter blir lika med utskärningens längd.




†Påförande av EasyGrip™-remsa



1. Lyft upp EasyGrip-remsan från gördeln
2. Vid användning av dränage-bulb, träd EasyGrip-remsan genom dränagebulbens flik; sätt återigen fast remsan vid gördeln.

† När det gäller dränagearrangemang ska alltid de rutiner som gäller för bästa genomförande följas.


Självpåsettning



1. Positionera övre kanten precis nedanför naveln och sträck ut gördeln i sidled.
2. Vira runt midjan.
3. Sätt fast genom att pressa samman för åtslutning.

Tvätt och skötsel

 KALL maskintvätt

 Eller handtvätt

 Använd ej blekmedel

 Torka på klädstreck

Maskin- eller handtvättas i kallt vatten med mild tvättmedel. Se till, före tvätt, att Krok och slinga låsningens kardborreytor är säkert fastsatta för att förhindra en ansamling av fluff, vilket kan påverka Velcro-ytorna och försvaga låsningsegenskaperna. Hängs upp för torkning.

Beställningsinformation

Dale maggördlar finns att få genom leverantörer av sjukhus-/läkavårdsartiklar och kommer förpackade individuellt en per låda.

Finn rätt storlek genom att mäta höftmått på damer och midjemått på herrar.

525	2 gördelstycken	6 tum (15cm) sträcks för att passa 28-50 tum 72-127 cm
410	3 gördelstycken	9 tum (23cm) sträcks för att passa 30-45 tum 76-114 cm
411	3 gördelstycken	9 tum (23cm) sträcks för att passa 46-62 tum 117-157 cm
418	3 gördelstycken	9 tum (23cm) sträcks för att passa 60-75 tum 152-191 cm
810	4 gördelstycken	12 tum (30cm) sträcks för att passa 30-45 tum 76-114 cm
811	4 gördelstycken	12 tum (30cm) sträcks för att passa 46-62 tum 117-157 cm
818	4 gördelstycken	12 tum (30cm) sträcks för att passa 60-75 tum 152-191 cm
820	4 gördelstycken	12 tum (30cm) sträcks för att passa 72-94 tum 183-239 cm
920	5 gördelstycken	15 tum (38cm) sträcks för att passa 72-94 tum 183-239 cm

Dale maggördel

Dale maggördel ger stöd åt magmusklerna samtidigt som användningen uppmuntrar till rörlighet och främjar musklernas återuppbyggnad.

Gördeln är helt och hållet tillverkad av Dales exklusiva tänjningsmaterial, vilket möjliggör en Krok och slinga förslutning på valfritt ställe för en exaktare och bekvämare passning. Ett jämnt fördelat tryck underlättar vid hostning och djupandning. Patienter kan gå med större komfort, vilket minskar risken för komplikationer som har samband med stillasittande, såsom atelektas, lunginflammation och flebit.

Användningsområden

Dale maggördel ger stöd och komfort efter procedurer av följande slag:

- Kejsarsnitt
- Fettsugning
- Abdominoplastik
- Hysterektomi
- Plastikoperation av magsäcken
- Barnfödsl

Viktiga funktioner och egenskaper

- **Ej tillverkad med naturgummilatex.** Undanröjer farhåga om överkänslighet mot latex hos patient eller vårdpersonal.
- **Nytt innovativt förenande stygn.** Luckfri sömndar ger större komfort för patienten.
- **Jämnt fördelat sammantryckning.** Dales exklusiva tänjningsmaterial fördelar trycket jämnt kring kroppen utan uppåtgångning, ringsnörning eller åtstrykning.
- **Längre produktivslängd.** Materialet kan tas i och ur bruk ett begränsat antal gånger. Viss luddig- och flockighet kan uppstå men detta förbättrar i själva verket gördelns åtsittningskraft.
- **Krok och slinga stängningar.** Gördeln öppnas och stängs snabbt och lätt vid av- och påklädning och för sårinspektion. Gördeln kan fästas vid valfritt ställe på sin omkrets för exakt passning.
- **EasyGrip-remsa.** Håller upp till fyra dränagebulber i läge på maggördelns utsida.

För användning till en enkata patient.

För att se en appliceringsvideo, gå till www.dalemed.com

Ej tillverkad med naturgummilatex.

Dale® är ett registrerat varumärke som tillhör Dale Medical Products, Inc. i USA och EU. EasyGrip™ är ett varumärke som tillhör Dale Medical Products, Inc. i USA.